



Львівська
міська
рада

**Аналіз
становища дітей
в м.Львові**

Логотип Ді м.Львова



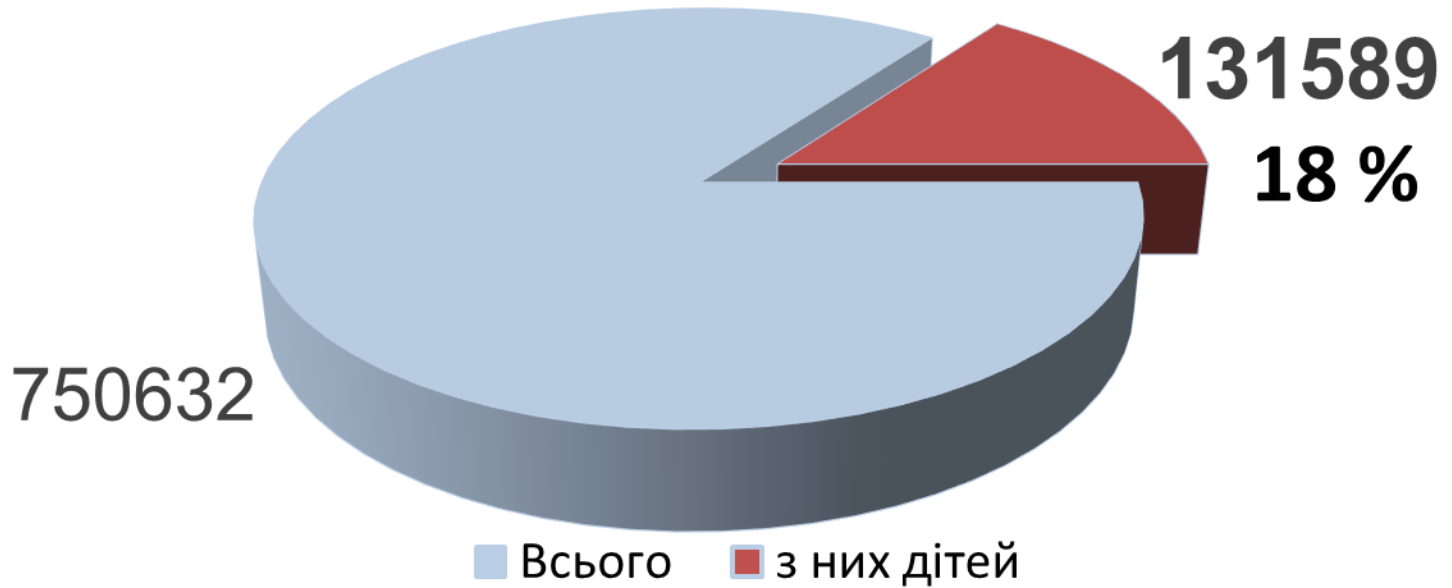
Львівська
міська
рада



Населення м. Львова




Львівська
міська
рада



Кількість домогосподарств з дітьми - **82809**

Дані про сім'ї



Львівська
міська
рада

- Багатодітних сімей – **5627**
- Кількість сімей, де діти виховуються одним із батьків – **5817**
- Кількість сімей які отримують соціальну допомогу як малозабезпечені – **2201**
- Кількість сімей, у яких неповнолітні діти, народили дитину – **24**
- В розшуку за рік перебувало – **160** дітей
- **42** дитини вчинили **50** злочинів

Дані про сім'ї



Львівська
міська
рада

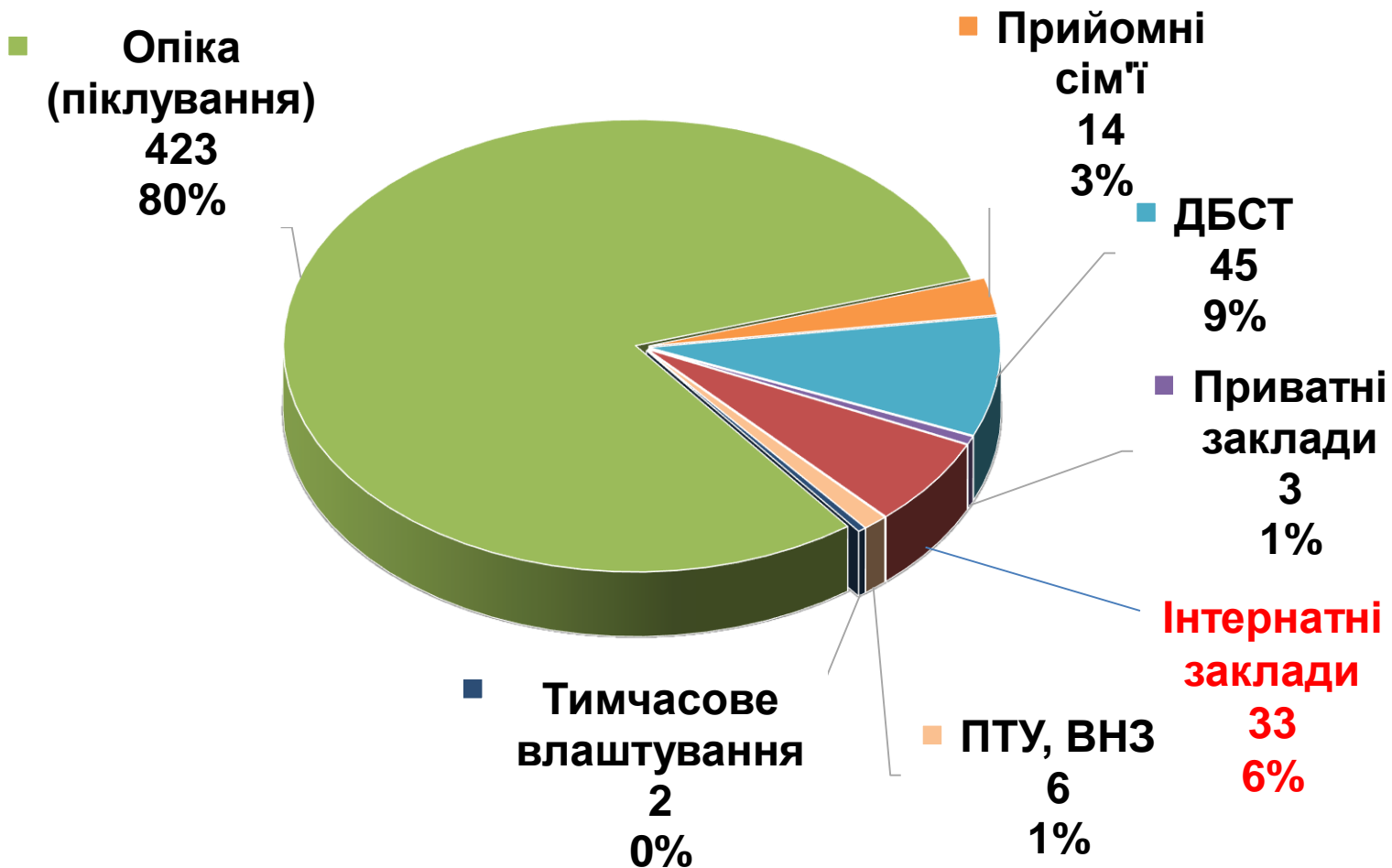
- Кількість сімей в СЖО – **336**
- Відібрано від батьків за рішенням органів опіки та піклування – **9** дітей
- Кількість сімей, у яких батьків або одного з них позбавлено батьківських прав – **76**
- Кількість сімей - кандидатів в усиновлювачі - **52**
- В м.Львові проживає **298** усиновлених дітей
- Кількість дітей-сиріт та дітей, позбавлених батьківського піклування які проживають в м.Львові – **502**



Діти-сироти та діти, позбавлені батьківського піклування м.Львова



Всього на первинному обліку – 526 дітей



Загалом із 526 дітей в сімейних формах влаштування виховуються 484 дітей (92,0%)

Освітні послуги



Львівська
міська
рада

ДНЗ – 124

15 565

25 019

- 9,5 тис.

Планова
потужність
закладів

По факту,
дітей

ЗОНЗ – 130

88 294

78 742

+ 9,5 тис.

3 516

Працівників
(без обслуговуючого
персоналу)


8 524



Охорона здоров'я ЛМР

Педіатри –
78

Сімейні
лікарі – **508**



Медичних
закладів
21
(ЛМР, ЛОДА)

Розраховані
на
151 866
дітей

Фактично
за 2017 рік
189 282
дітей

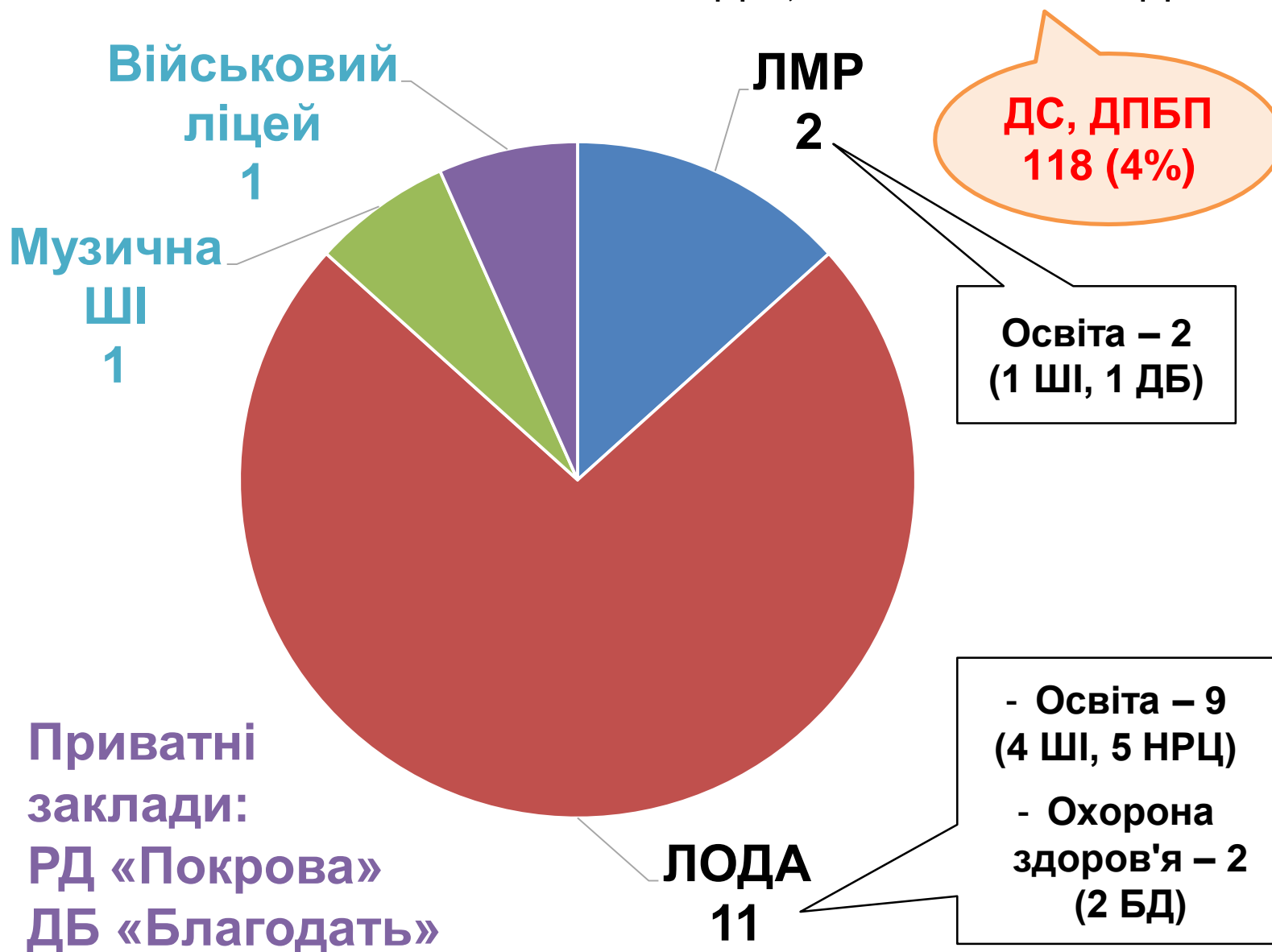
- Кількість дітей з обмеженням життєдіяльності – **16790**, з них дітей з інвалідністю - **3009**, в т.ч. підгрупа А - **288**
- **650** осіб з інвалідністю мають на утриманні **1347** дітей

Заклади інституційного догляду



Львівська
міська
рада

Всього в м. Львові - **17** закладів, в яких **3025** дітей



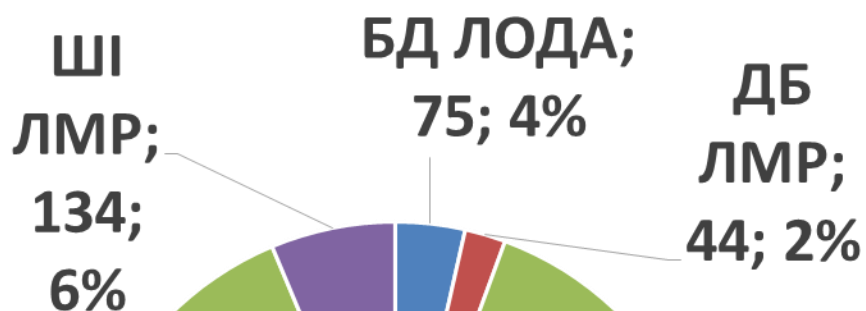


Львівська
міська
рада

Державні заклади інституційного догляду та виховання



Всього дітей в 13-ти закладах - **2123**



Кількість дітей які цілодобово перебувають в закладах – **771 (36%)**

Кількість ДС, ДПБП – **84 (4%)**

НРЦ, ШІ ЛОДА;
1870; 88%

Державні заклади інституційного догляду та виховання



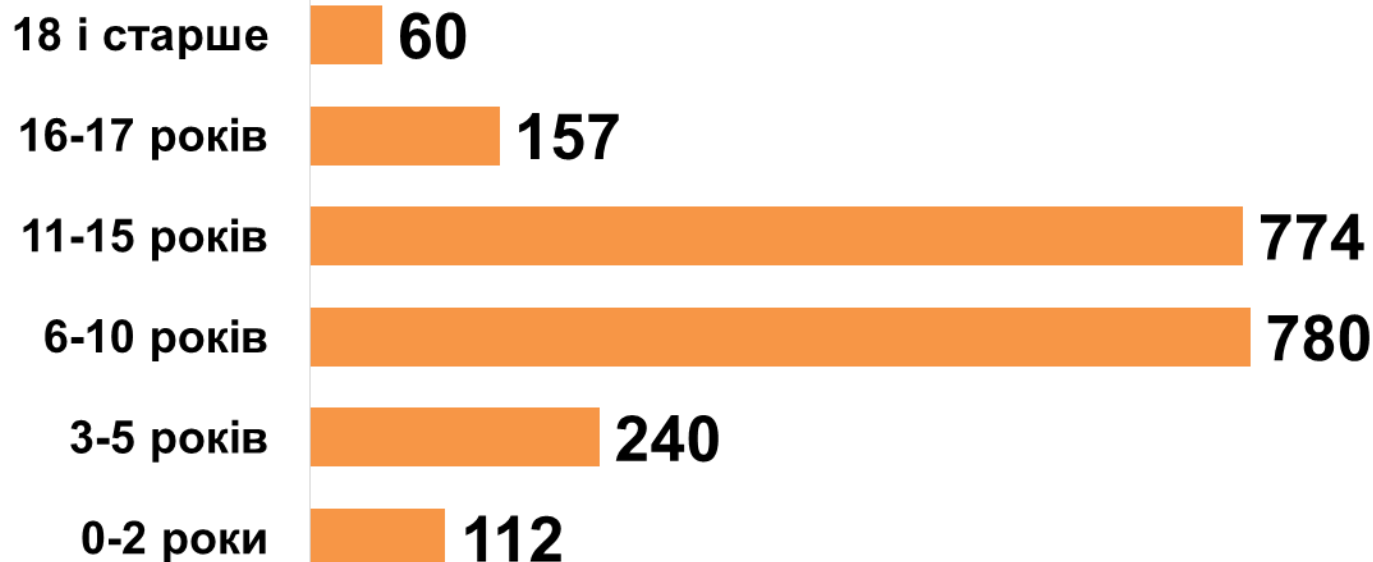
Львівська
міська
рада



За географічним походженням:

- м. Львів – **1373** (65%)
- Львівська область – **633** (30%)
- інші області – **117** (5%)

Розподіл дітей в закладах за віком:

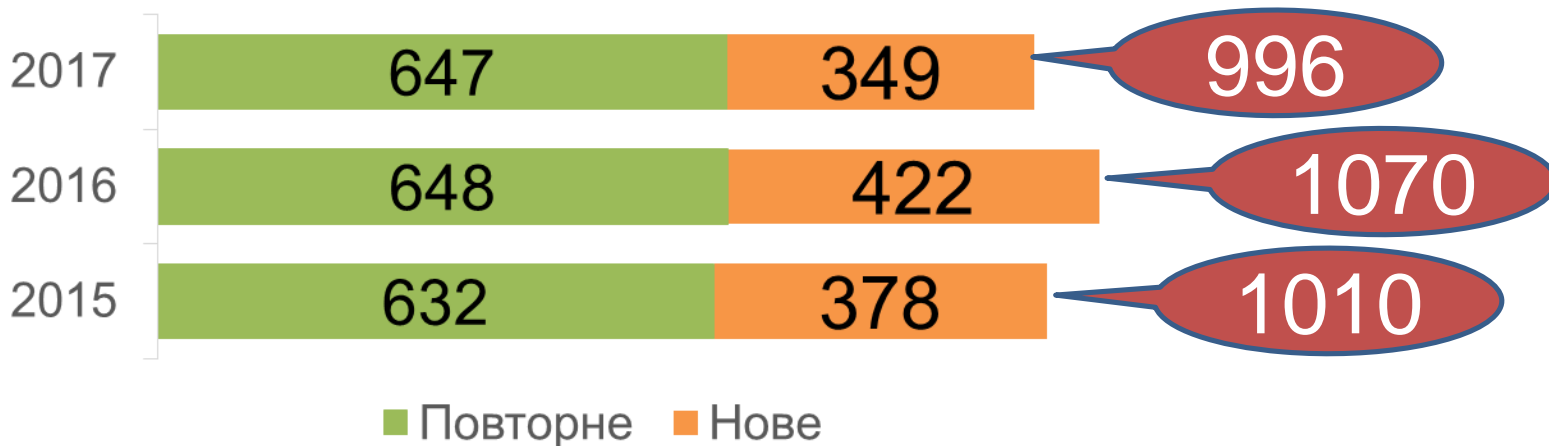


Державні заклади інституційного догляду та виховання



Львівська
міська
рада

Динаміка зарахування дітей в заклади



Тривалість перебування дітей в закладах:

- ✓ до 1 року - **631**
- ✓ 1-3 роки - **633**
- ✓ 4-6 років - **476**
- ✓ 7-10 років - **316**
- ✓ більше 10 років - **67**

Державні заклади інституційного догляду та виховання

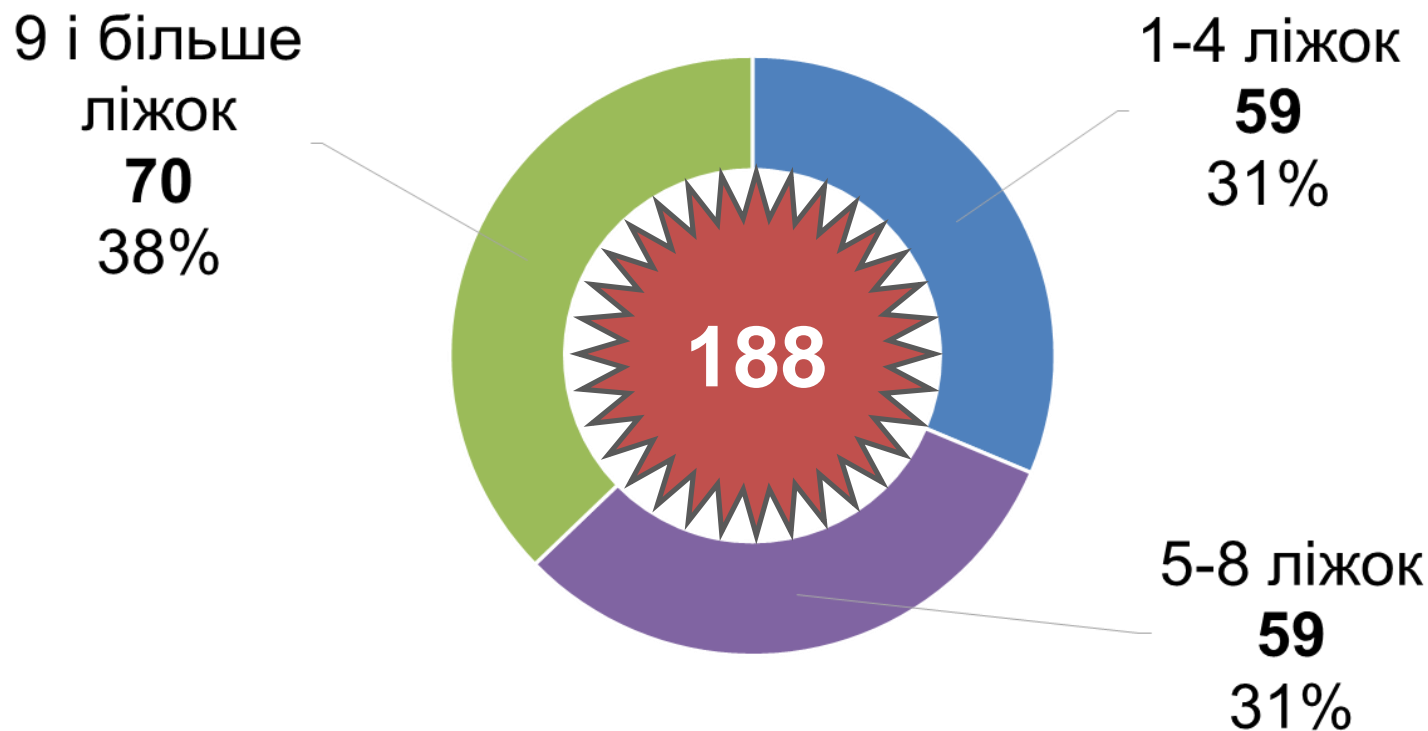


Львівська
міська
рада

Площа земельних ділянок закладів - **26** гектарів

Кількість класів – **139**

Кількість спальних кімнат



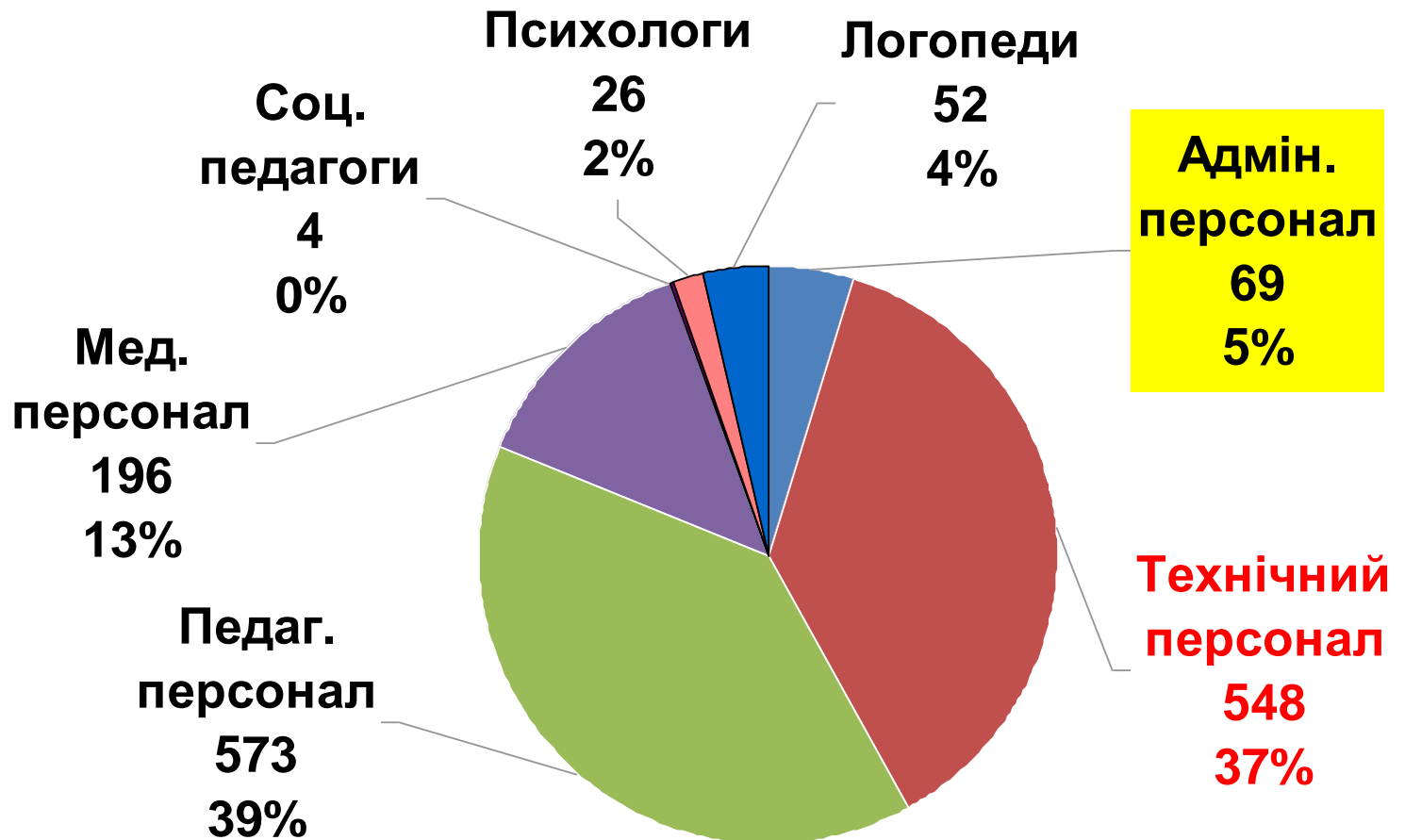
Державні заклади інституційного догляду та виховання



Львівська
міська
рада

На **2123** дитини **1468** працівників

1 працівник = 1,5 дитини



Державні заклади інституційного догляду та виховання



Львівська
міська
рада

Фінансування 13-ти закладів

+63,5
млн.
(50%)

2016 рік
127,2
млн. грн.

2017 рік
173,2
млн. грн.

2018 рік
190,7
млн. грн.

Бюджет –
120,7
НУО – 6,5

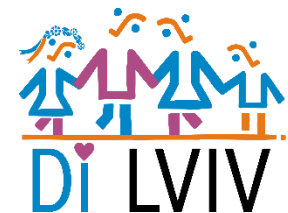
Бюджет –
167,5
НУО – 5,7

Бюджет –
189,9
НУО – 0,8

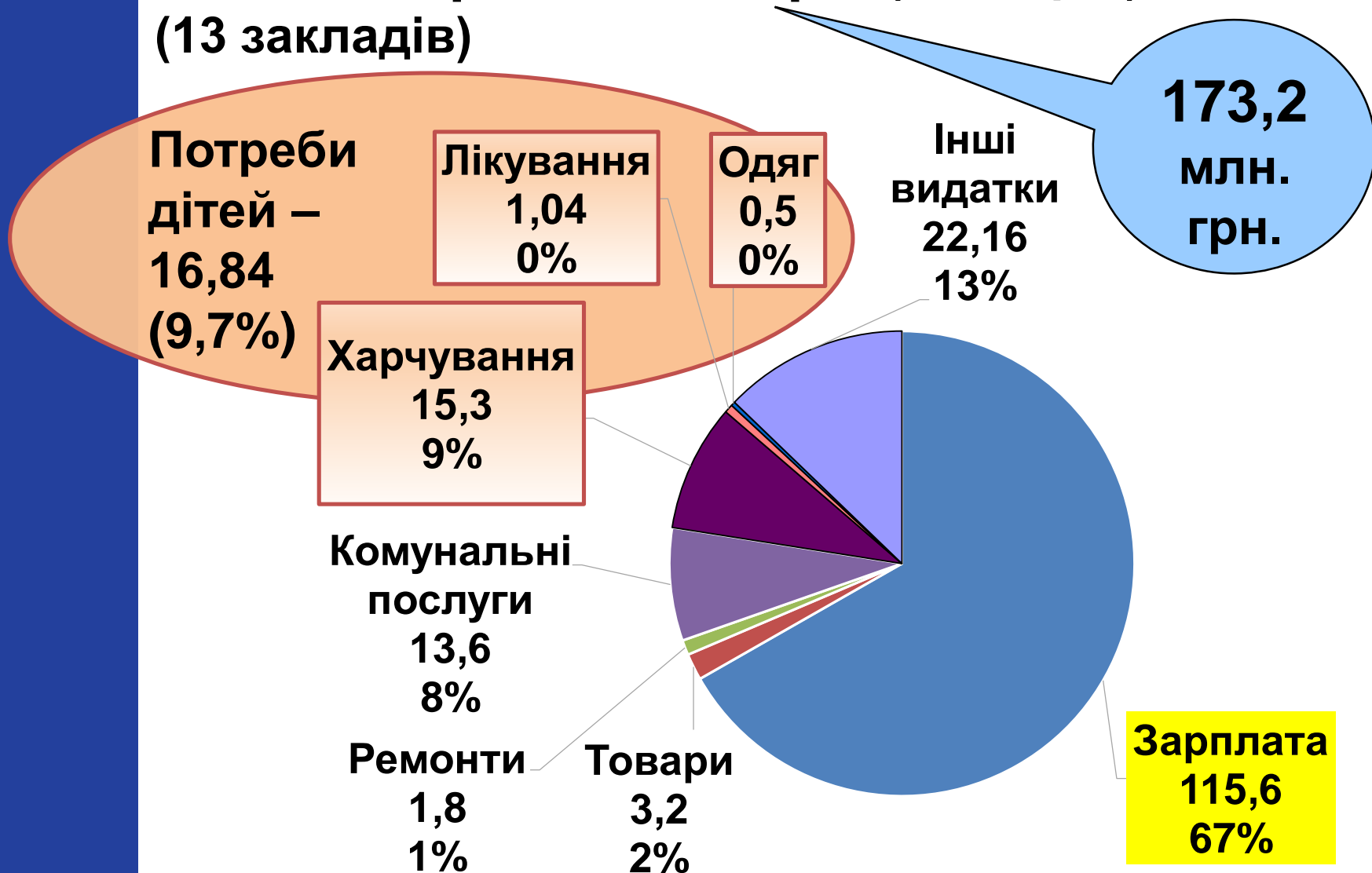


Львівська
міська
рада

Державні заклади інституційного догляду та виховання



Статті витрат за 2017 рік (млн. грн.) (13 закладів)



Державні заклади інституційного догляду та виховання



Львівська
міська
рада

Середня вартість утримання в закладі 1 дитини на місяць

в середньому
10 125 грн.

в будинках
дитини
22 573

в ДБ, ШІ та
НРЦ
7 862

3 них, на потреби дитини
(харчування, лікування, одяг, взуття) – **9,7%**



Львівська
міська
рада

Немає особливих дітей,
є щасливі діти



Di Lviv

Дякуємо за увагу!